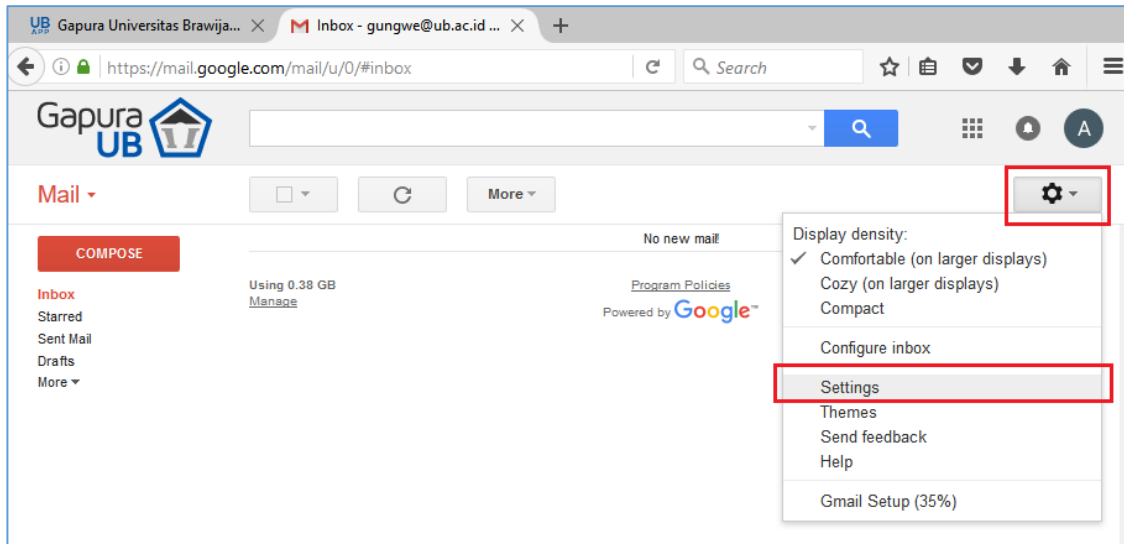
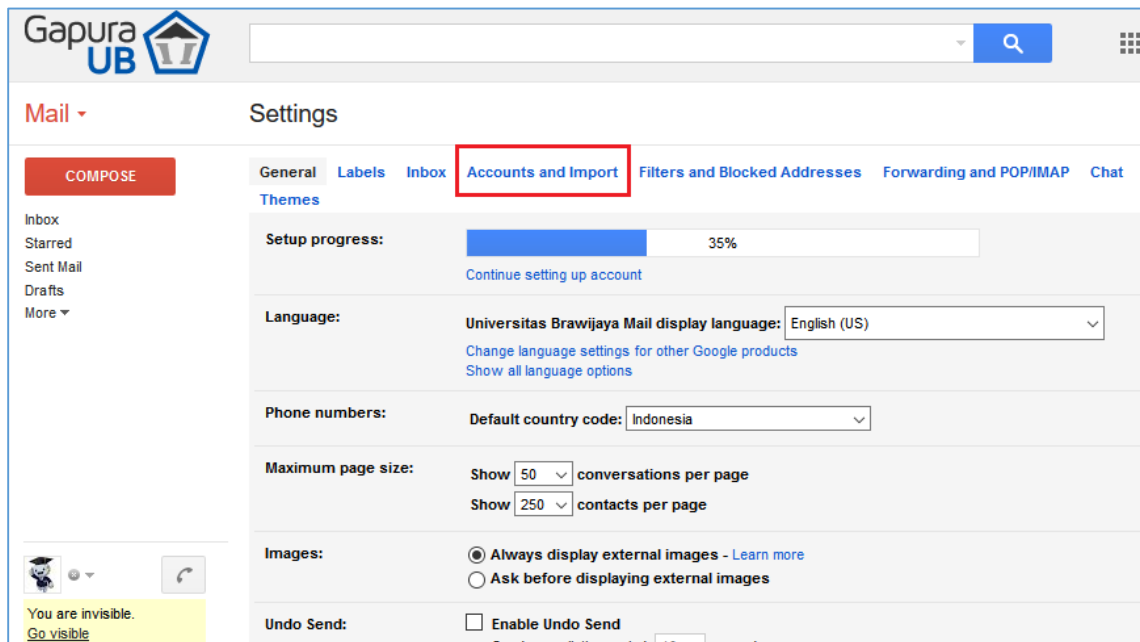


## Panduan Impor Webmail UB ke Gmail UB

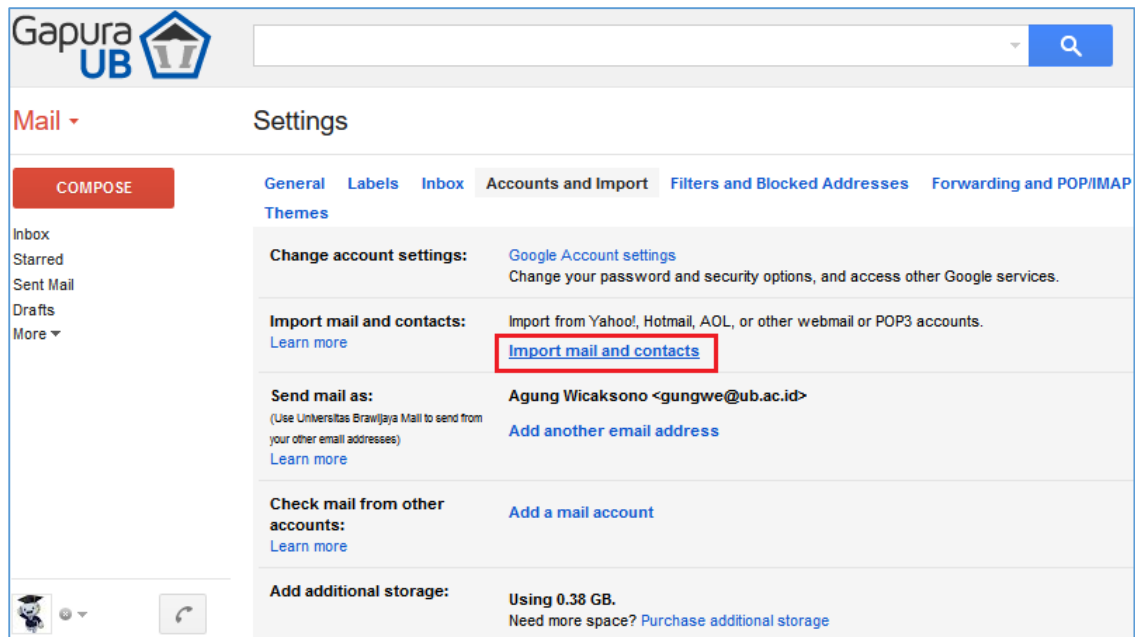
1. Setelah Anda berhasil login ke Gapura UB dan masuk ke Gmail UB. Dari halaman Gmail klik ikon **RODA GIGI** di pojok kanan atas, dan klik **SETTINGS**.



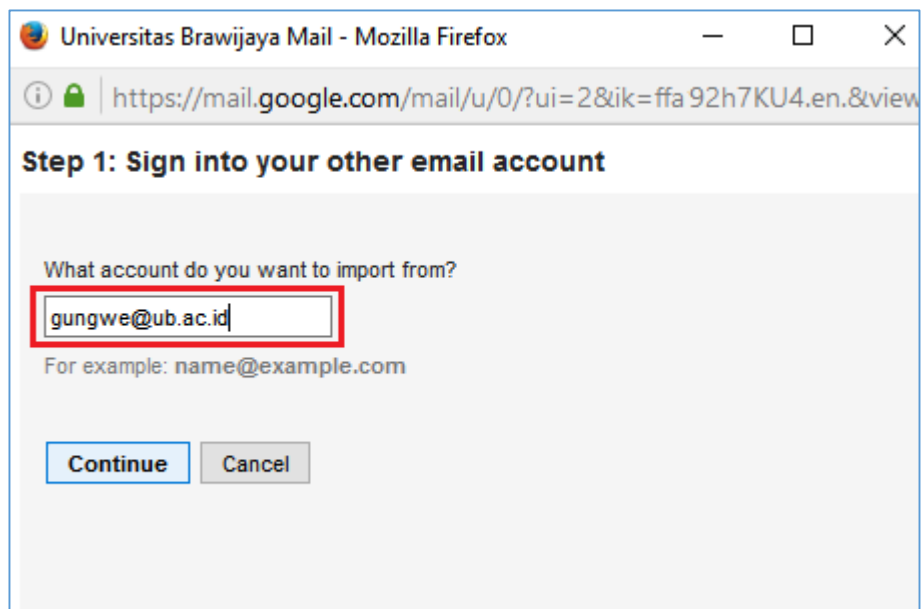
2. Kemudian dari menu settings, klik **ACCOUNTS AND IMPORT**.



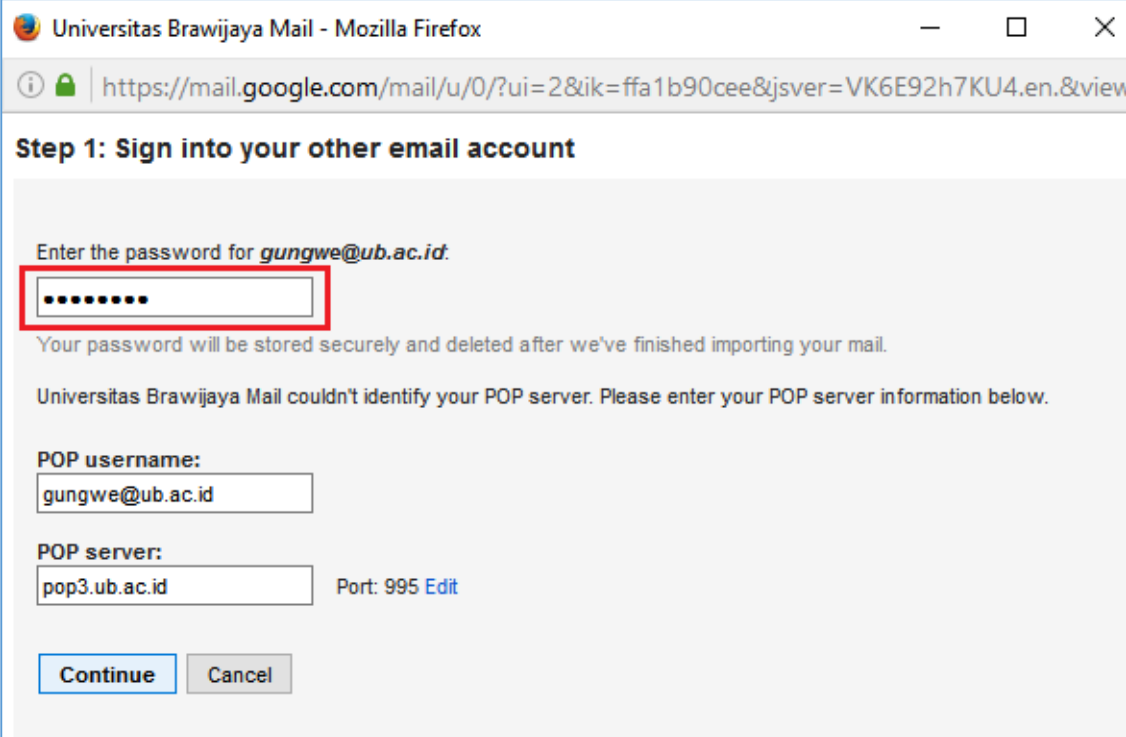
- Selanjutnya klik **IMPORT MAIL AND CONTACTS**.



- Dan masukkan alamat Webmail UB Anda, kemudian klik **CONTINUE** untuk melanjutkan.



5. Masukkan password Webmail UB Anda, dan klik **CONTINUE** untuk melanjutkan.



Universitas Brawijaya Mail - Mozilla Firefox

https://mail.google.com/mail/u/0/?ui=2&ik=ffa1b90cee&jsver=VK6E92h7KU4.en.&view

### Step 1: Sign into your other email account

Enter the password for *gungwe@ub.ac.id*.

.....

Your password will be stored securely and deleted after we've finished importing your mail.

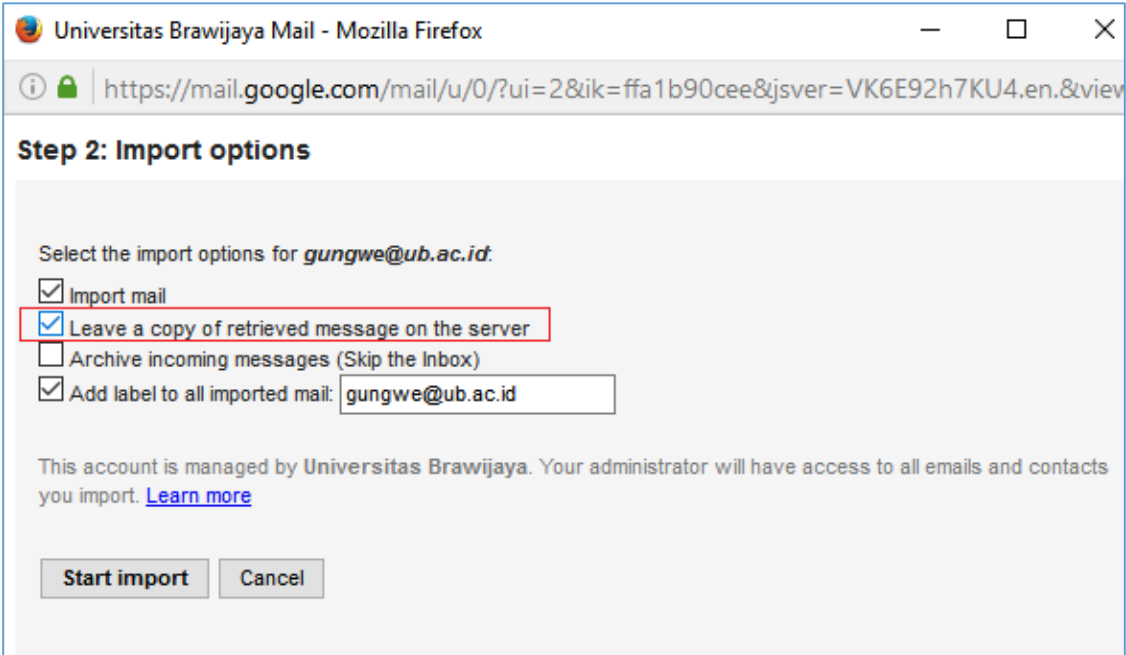
Universitas Brawijaya Mail couldn't identify your POP server. Please enter your POP server information below.

POP username:  
gungwe@ub.ac.id

POP server:  
pop3.ub.ac.id Port: 995 [Edit](#)

[Continue](#) [Cancel](#)

6. Beri tanda centang pada “LEAVE A COPY OF RETRIEVED MESSAGE ON THE SERVER” agar email di server Webmail UB tetap ada sebagai backup. Kemudian klik **START IMPORT** untuk memulai proses impor.



Universitas Brawijaya Mail - Mozilla Firefox

https://mail.google.com/mail/u/0/?ui=2&ik=ffa1b90cee&jsver=VK6E92h7KU4.en.&view

### Step 2: Import options

Select the import options for *gungwe@ub.ac.id*.

Import mail

Leave a copy of retrieved message on the server

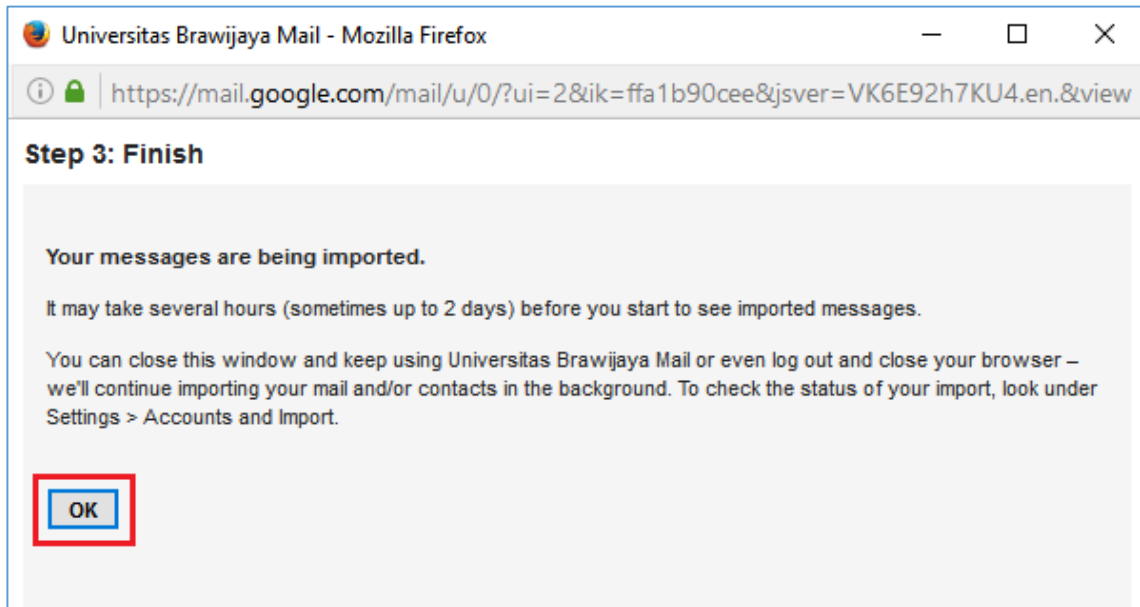
Archive incoming messages (Skip the Inbox)

Add label to all imported mail: gungwe@ub.ac.id

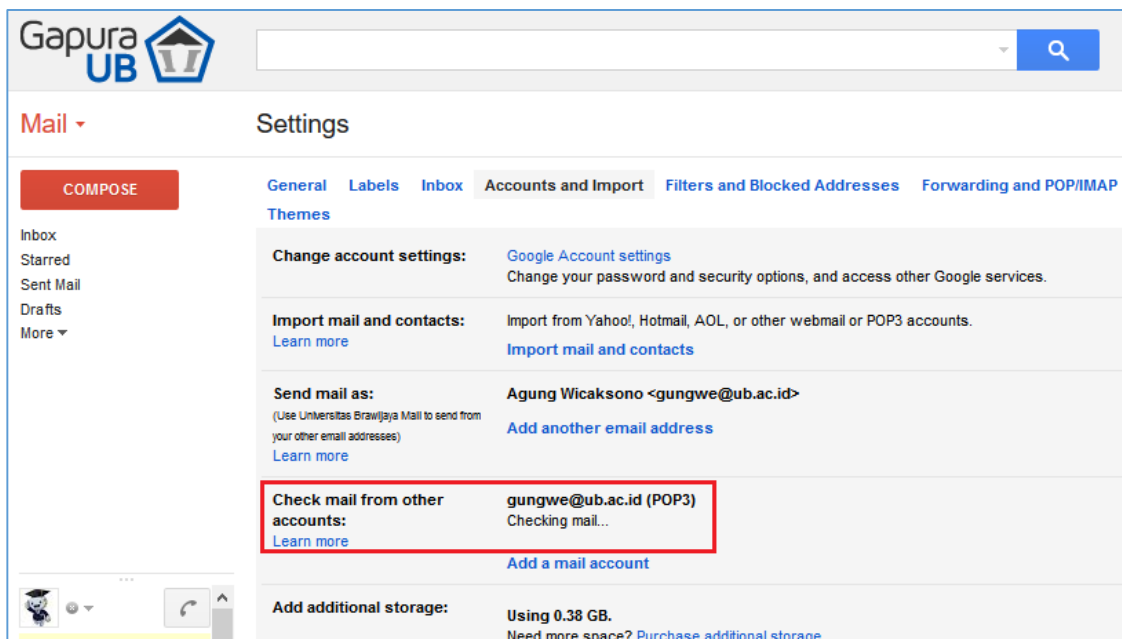
This account is managed by Universitas Brawijaya. Your administrator will have access to all emails and contacts you import. [Learn more](#)

[Start import](#) [Cancel](#)

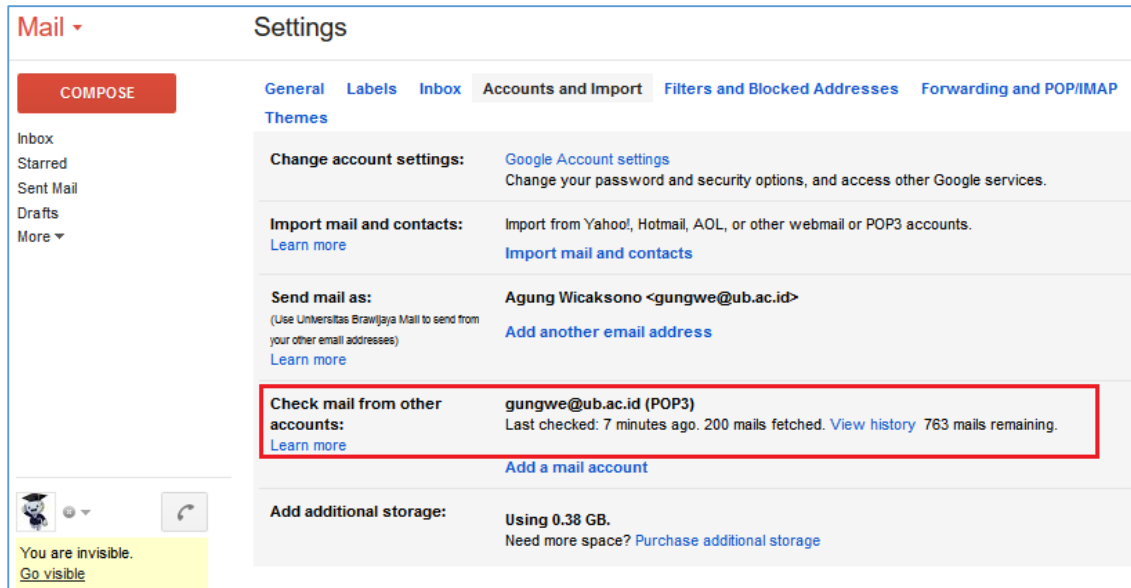
7. Email Anda sedang diimpor. Proses ini butuh beberapa jam, kadang bisa sampai 2 hari. Anda bisa menutup jendela ini/tetap menggunakan email/log out/menutup browser karena proses berjalan di background. Klik **OK** untuk menutup jendela ini.



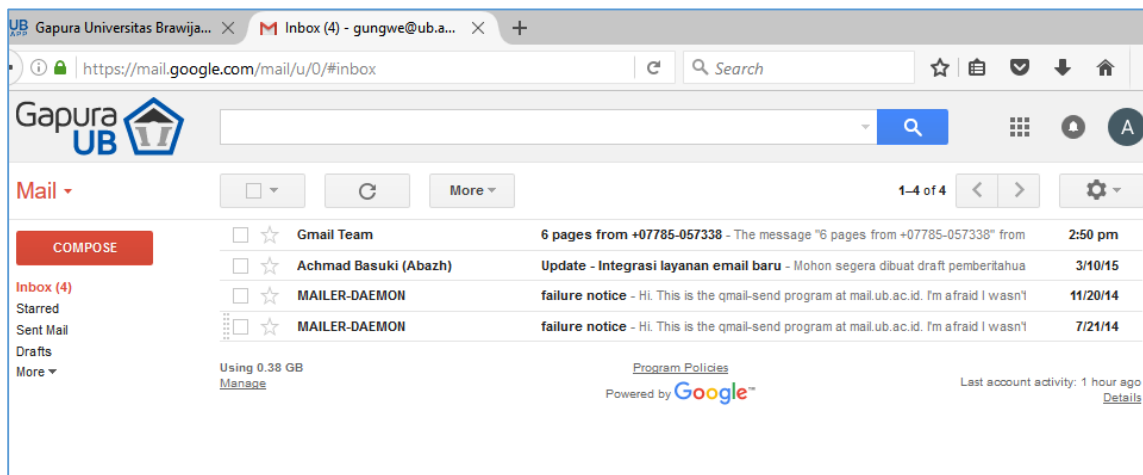
8. Selanjutnya Gmail sedang memeriksa akun Webmail Anda. Mohon ditunggu beberapa menit/jam.



9. Setelah beberapa menit/jam, beberapa email sudah berhasil dimasukkan ke Gmail.



10. Silahkan klik **INBOX** untuk melihat email yang berhasil diimpor. Proses ini memerlukan beberapa jam/kadang 2 hari sampai seluruh email terimpor.



Dalam tahap ini Anda tetap bisa menggunakan email atau log out atau menutup browser karena proses berjalan di background.

Informasi lebih lanjut:

**Hubungi Helpdesk UPT TIK**

Gedung Rektorat Lt. 2 Universitas Brawijaya, Malang

Telp. (0341) 551611 ext. 134 langsung 0341 575878

Email: [helpdesk\[at\]ub.ac.id](mailto:helpdesk[at]ub.ac.id)

Twitter: @UB\_IT