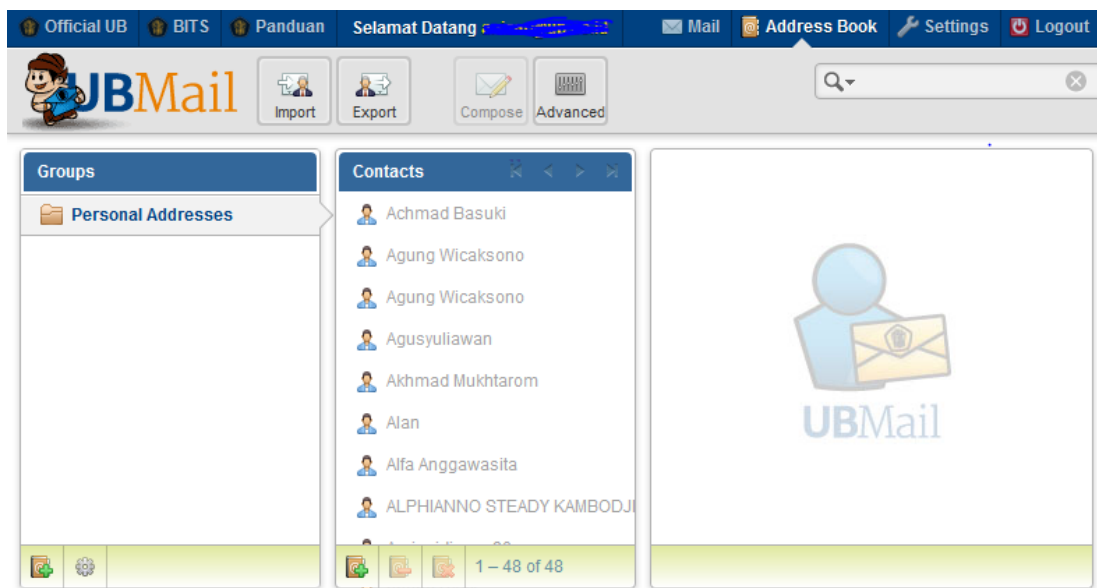


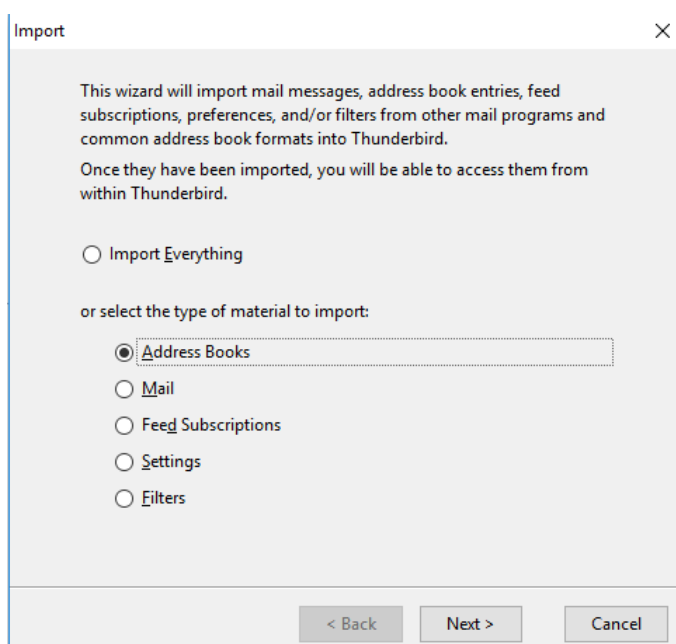
Panduan Impor Kontak Email UB ke Thunderbird

Untuk menyalin daftar kontak yang ada di email UB Anda ke aplikasi Thunderbird, Anda dapat mengikuti langkah-langkah berikut.

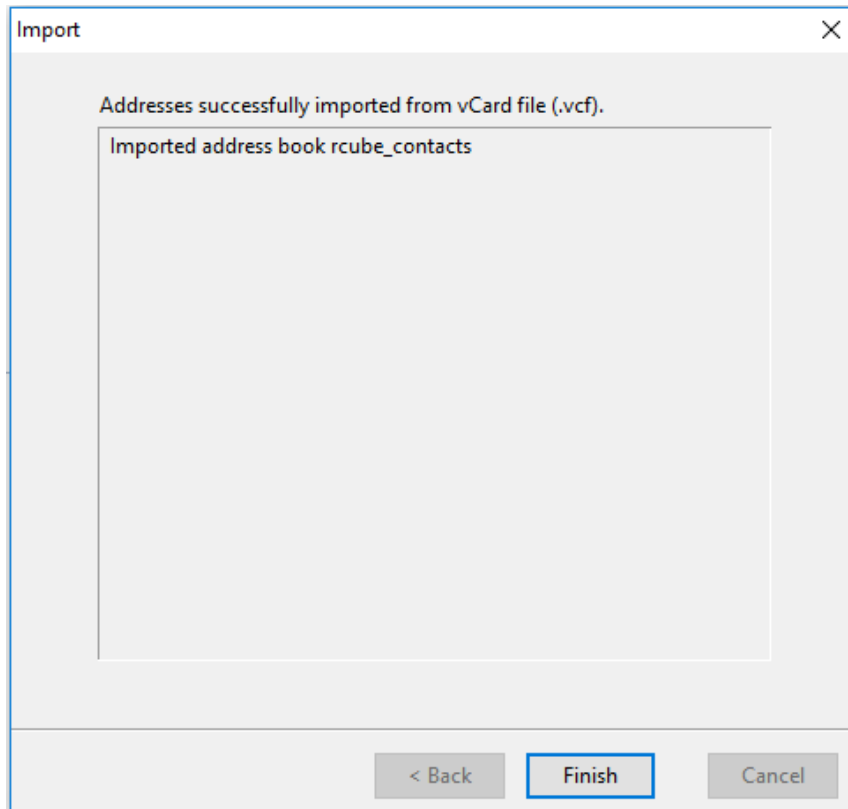
1. Download/ekspor daftar kontak dari email UB.
Pertama, login ke email UB Anda, kemudian klik menu Address Book di kanan atas untuk masuk ke menu kontak. Untuk mendownload daftar kontak Anda, klik pada menu Export. Anda akan mengunduh daftar kontak Anda dalam bentuk file .vcf.



2. Buka aplikasi Thunderbird, kemudian masuk ke menu address book dengan mengklik menu Address Book. Kemudian pilih Tools > Import untuk memunculkan menu import.



Pilih Address Books, kemudian klik Next, kemudian pilih vCard file (.vcf) di layar selanjutnya, kemudian klik Next. Setelah itu pilihlah lokasi tempat Anda menyimpan



file .vcf yang sudah didownload dari email UB, setelah dipilih, kontak akan langsung ditambahkan ke Thunderbird.